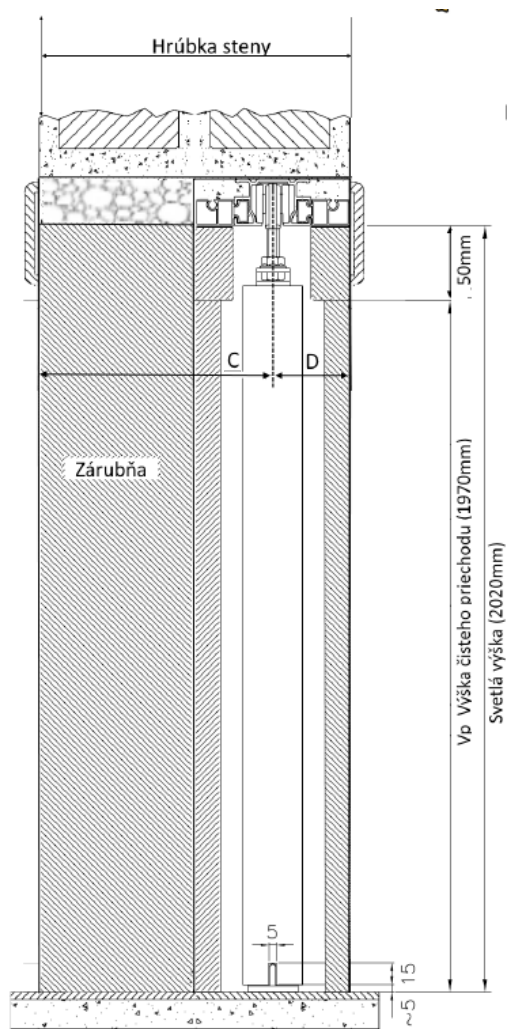


Zameriavací protokol – čo to je a ako slúži

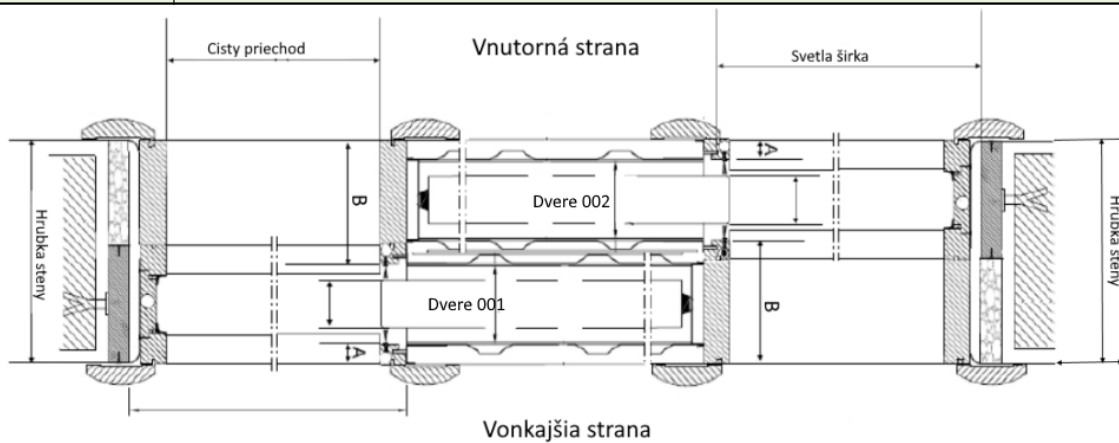


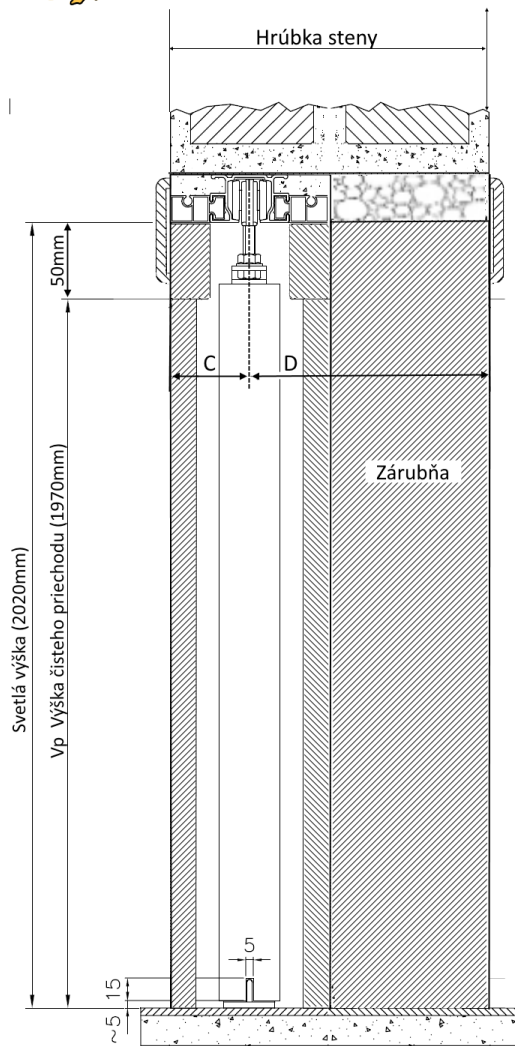
Doplniť zameriavací protokol je dôležité pre výrobcu dverí, aby ich mohol vyrobiť a určuje nasledovné body:

- Určiť povrchovú úpravu zárubne
- Určiť povrchovú úpravu dverí
- Zmerať svetlú výšku (od hotovej podlahy až po vodiacu koľajnicu)
- Zmerať svetlú šírku (od dreveného stĺpa až po výstupok v stavebnom puzdre)
- Zmerať rozmer A a B (od vnútornej strany puzdra až po omietku)
- Zmerať hrúbku steny C a D (od stredu koľajnice až k omietke)
- Vnútorň rozmer puzdra je daný
- Zmerať celkovú hrúbku steny
- Určiť, či budú dvere uzamykateľné alebo nie
- Určiť max. hrúbku dverí
- V prípade objednávky dverí (**s pomocou Vášho predajcu**) nezabudnite doplniť [Zameriavací protokol](#)
- Pre viac info nás neváhajte kontaktovať na tel. +421 905 162 430



ZAMERIAVACÍ PROTOKOL DUO ĽAVÉ			
Dátum		Výrobca dverí	
Povrchová up. zárubňa		Hrúbka steny A/B	mm /
Povrchová up. dverí		Hrúbka steny C/D	mm /
Typ dverí		Hrúbka dverí Hd (s alebo bez ramu)	mm /
Typ púzdra	UniTrEx	Vr vnútorný rozmer púzdra	
Svetlá šírka	mm	Hr hotová hrúbka steny	
Svetlá výška	mm	Protiplech (pre zamykatelné dvere)	ano/nie
Vypracoval/Firma	Razítko/podpis		





ZAMERIAVACÍ PROTOKOL DUO PRAVE

<u>Dátum</u>		<u>Výrobca dverí</u>	
<u>Povrchová up. zárubňa</u>		<u>Hrúbka steny A/B</u>	mm /
<u>Povrchová up. dverí</u>		<u>Hrúbka steny C/D</u>	mm /
<u>Typ dverí</u>		<u>Hrúbka dverí Hd (s alebo bez ramu)</u>	mm /
<u>Typ púzdra</u>	UniTrEx	<u>Vr vnútorný rozmer púzdra</u>	
<u>Svetlá šírka</u>	mm	<u>Hr hotová hrúbka steny</u>	
<u>Svetlá výška</u>	mm	Protiplech (pre zamykatelné dvere)	ano/nie
<u>Vypracoval/Firma</u>	Razitko/podpis		

